

Encuesta Situación de los Productores de Subsectores Agrícolas

“Planta Viva en Maceta y Flor de Corte”

en México ante pandemia del COVID-19



Introducción

Con el fin de obtener un diagnóstico preciso respecto del sector ornamental en México, se aplicó una encuesta específicamente en unidades de producción de planta viva en maceta y flor de corte, que nos permite conocer ahora los **efectos** ocasionados por la pandemia en aspectos como el rendimiento en sus ventas, exportaciones, pero también una radiografía de la situación laboral por la que atraviesa cada unidad de producción.

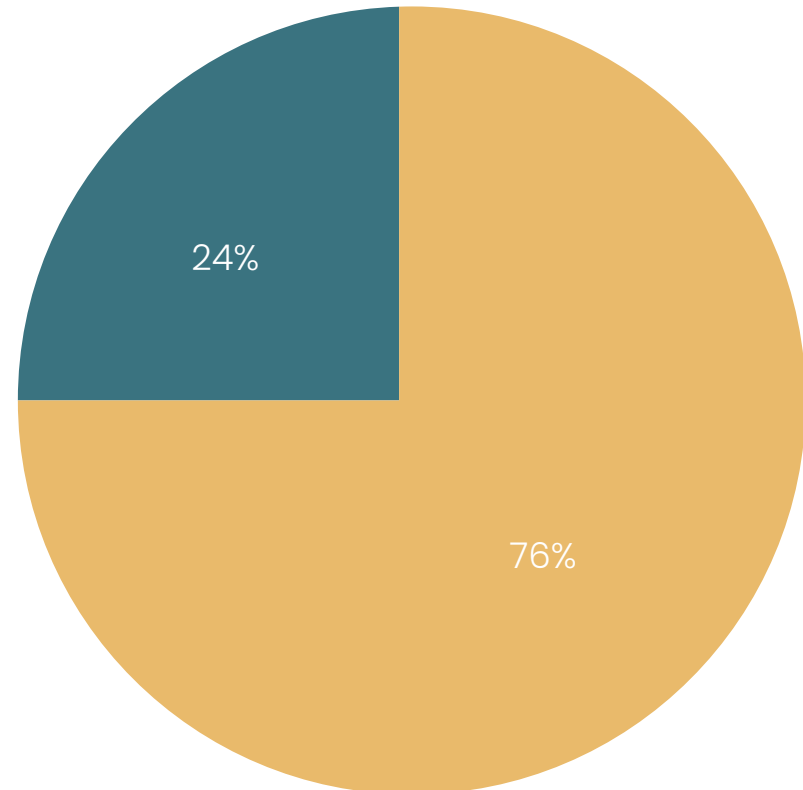
La encuesta se realizó de manera digital durante el periodo comprendido del 9 al 17 de julio, y se registró la participación de productores de 21 estados de la República Mexicana.



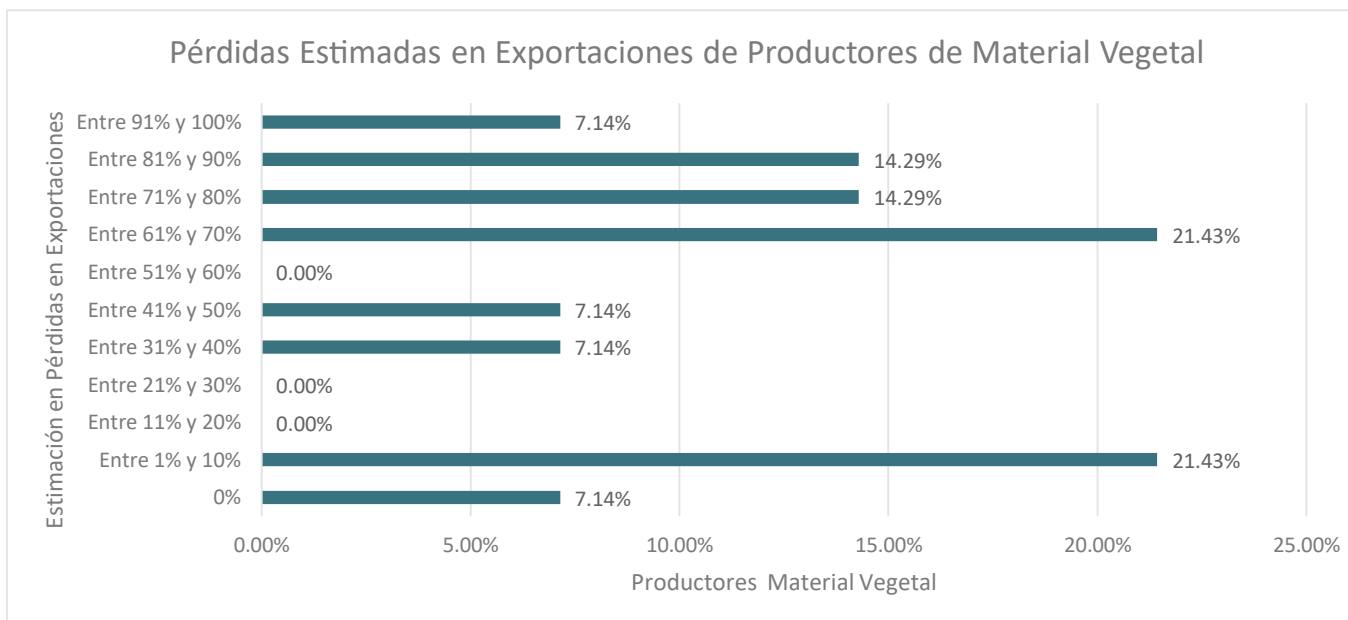
Participación de Productores por Sector

Sectores Productivos Participantes

- Productores de Flor de Corte
- Productores de Planta Viva en Maceta



Pérdidas en Exportaciones para Productores de Material Vegetal

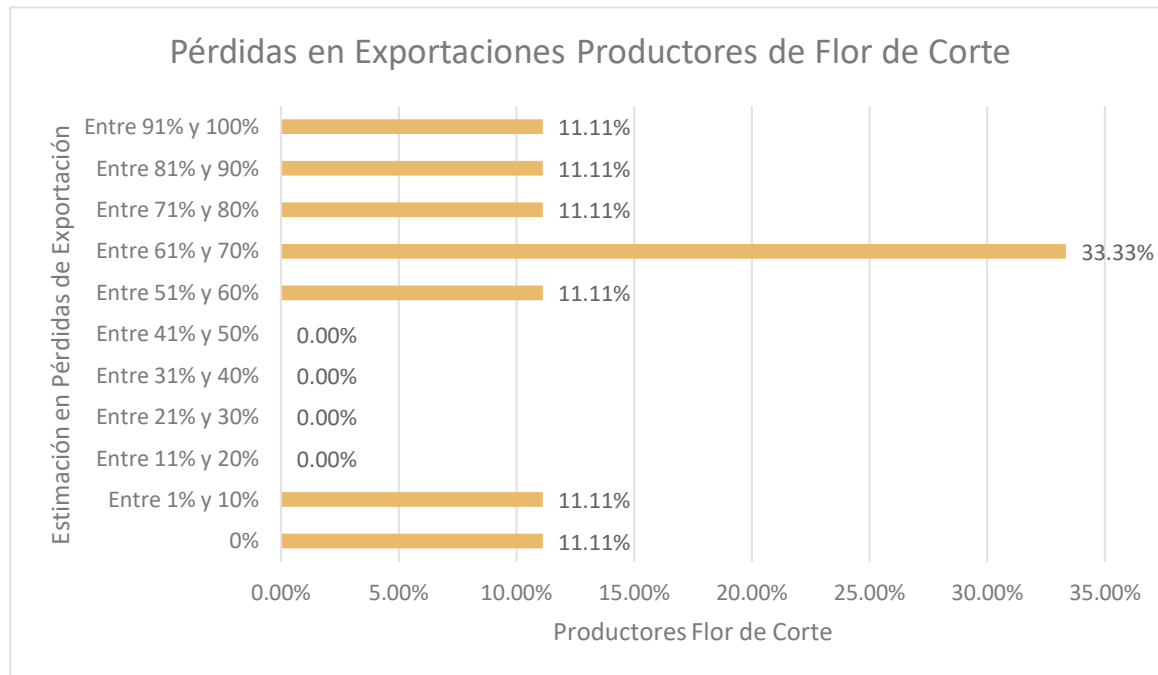


El **92.86%** de los **productores de Planta Viva en Maceta** que realizan exportaciones aseguran tener pérdidas que oscilan entre el 10% y 100% en exportaciones

Las **pérdidas promedio** en exportaciones para estas unidades productivas es del **55%**

Nota: Planta viva se refiere a material vegetal

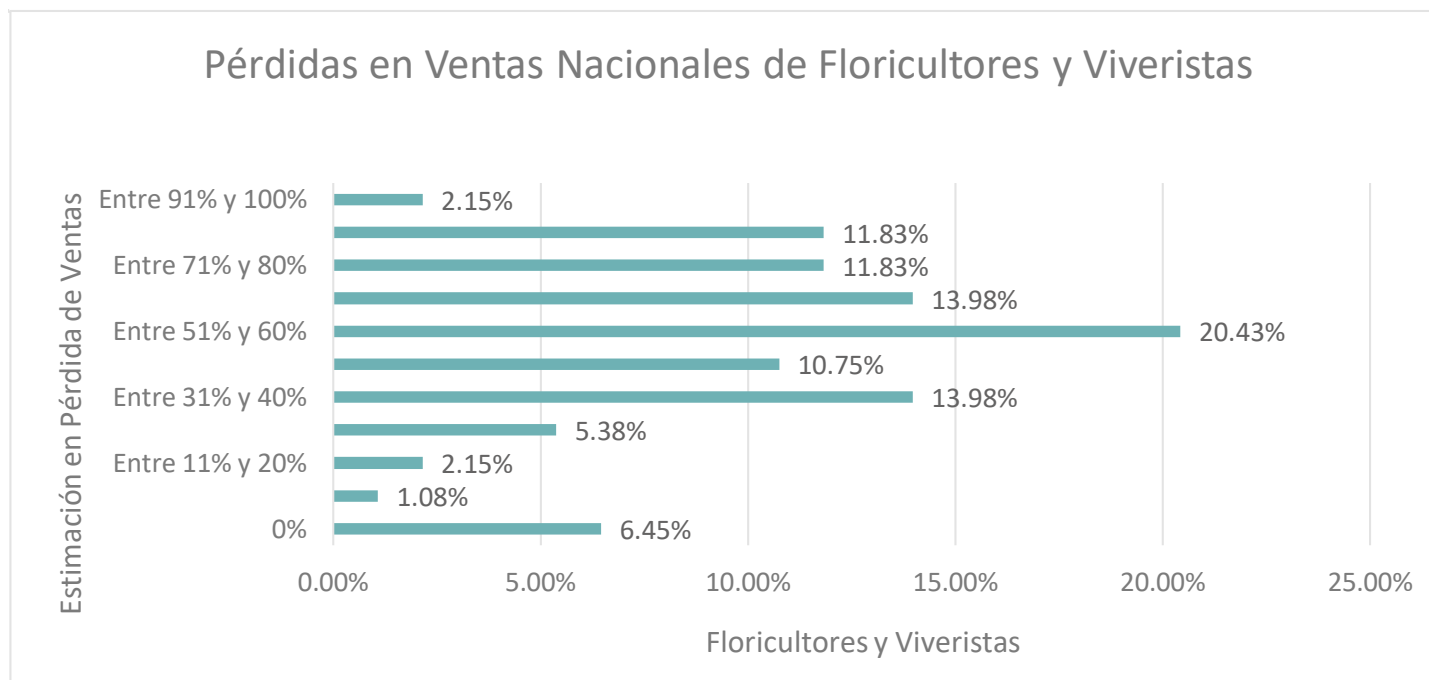
Caída de exportaciones para Productores de Flor de Corte



El **88.89%** de los productores de **Flor de Corte** que realizan exportaciones aseguran tener pérdidas que oscilan entre el 10% y 100% en exportaciones.

Las **pérdidas promedio** en exportaciones para estas unidades productivas es del **61.11%**.

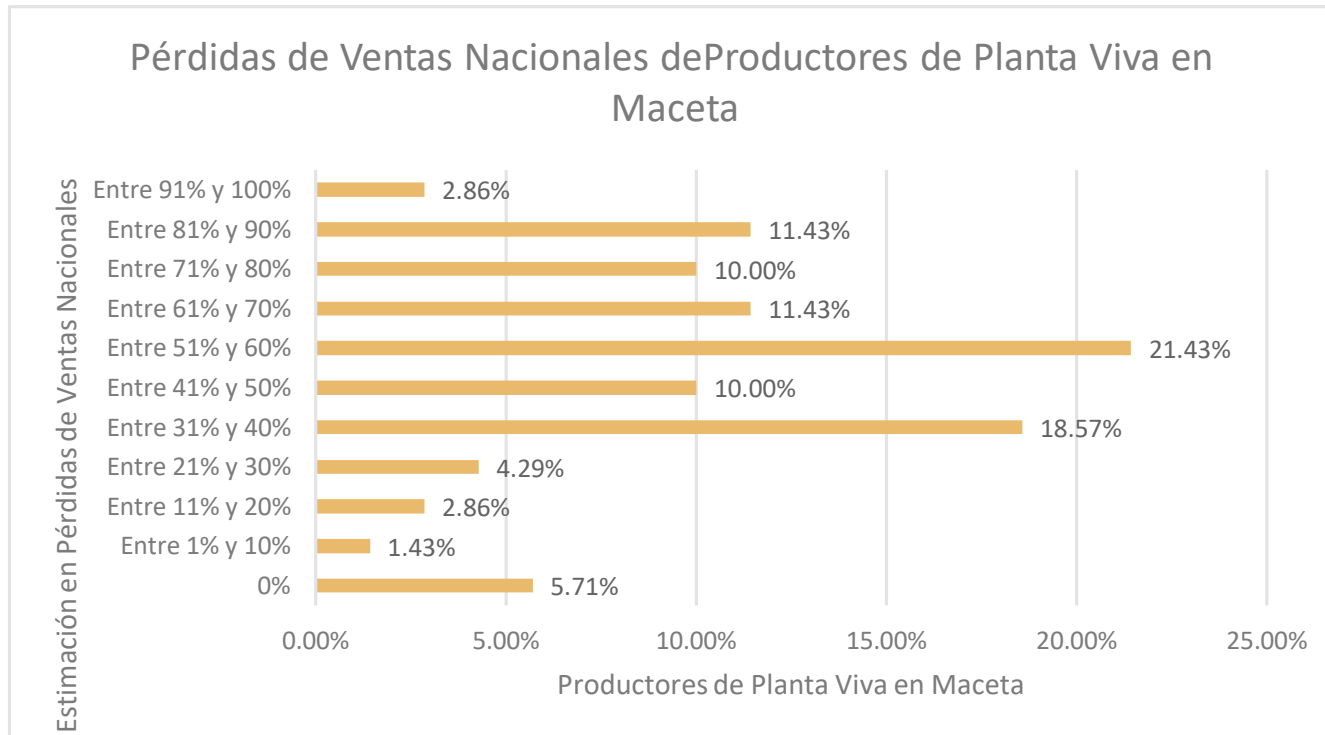
Pérdidas en Ventas Nacionales de Floricultores y Viveristas



93.55% de los **floricultores y viveristas** encuestados reportan caídas en sus ventas de entre el 10% y el 100%

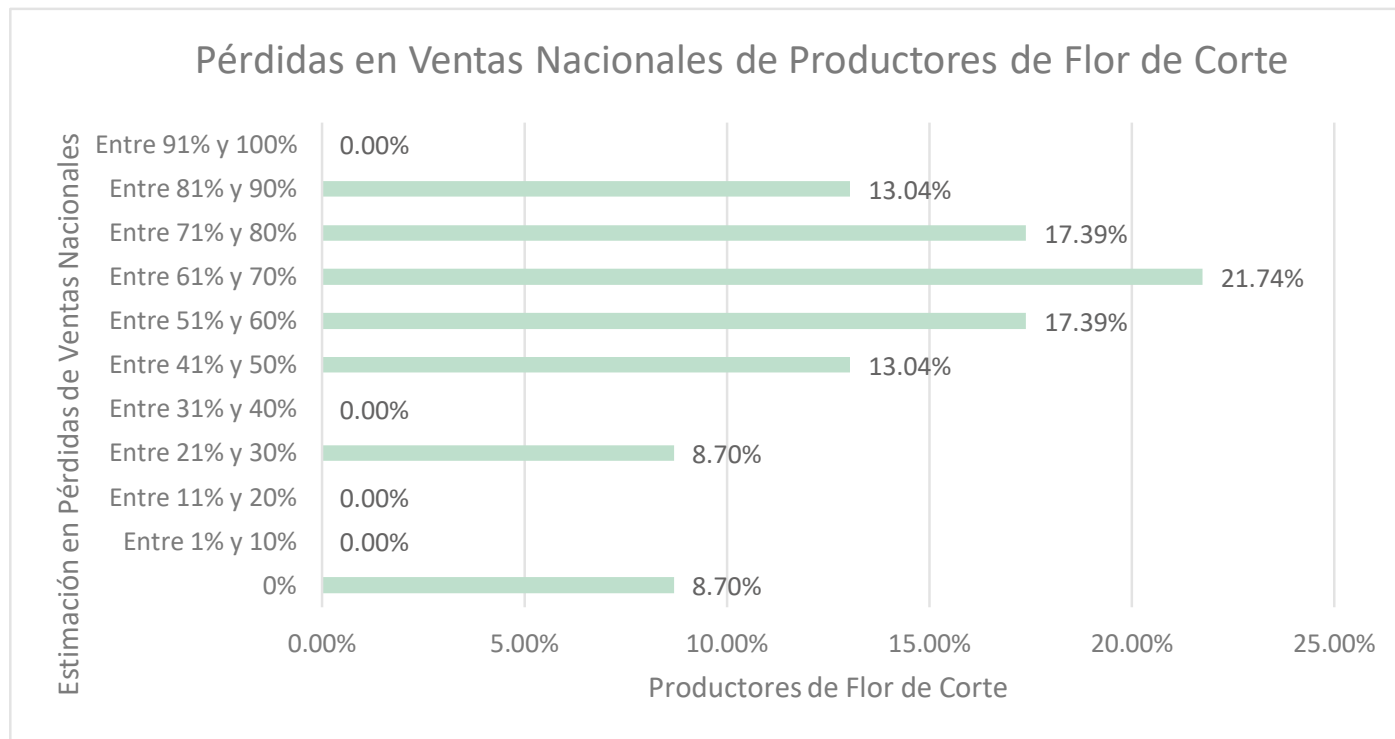
El **Promedio** de caída de ventas por unidad productiva es del **57.42%**

Pérdidas de Ventas Nacionales de Productores de Planta Viva en Maceta



94.28% de los **Productores de Planta Viva en Maceta** Reportan **Pérdidas** en sus Ventas Nacionales con un Promedio de Pérdidas del **48.43%**

Pérdidas de Ventas Nacionales de Productores de Flor de Corte

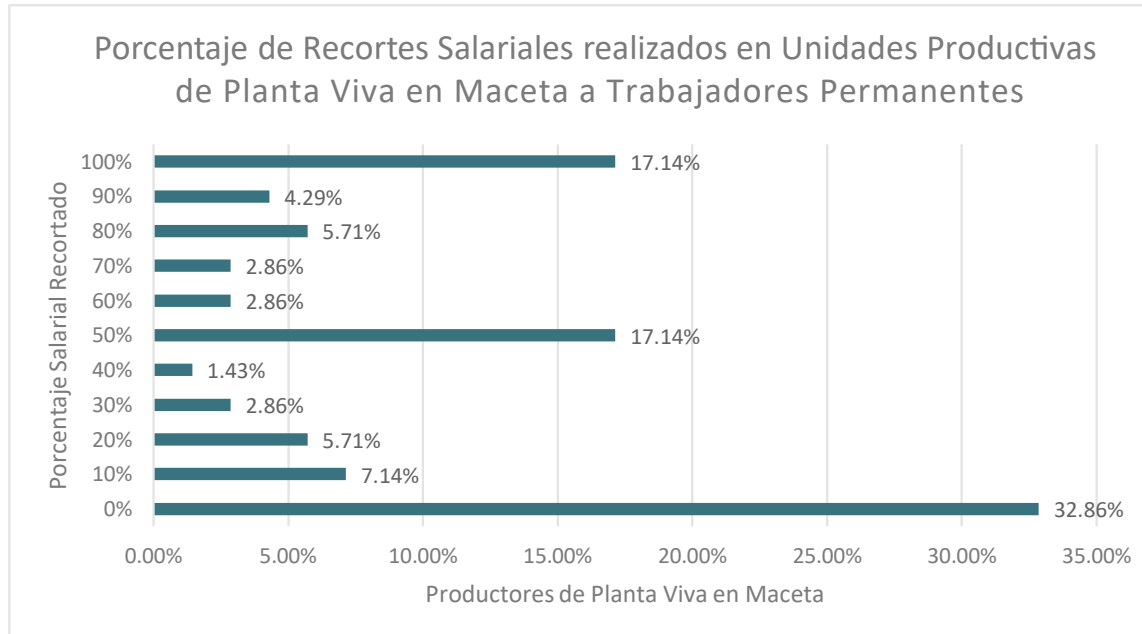


91.30% de los **Productores de Flor de Corte** Reportan **Pérdidas** en sus Ventas Nacionales con un Promedio de Pérdidas del **60.43%**

Impacto de la Contingencia en Recortes Salariales y Pérdidas de Empleo a Trabajadores Permanentes de los Sectores Productivos de Floricultores y Viveristas en México



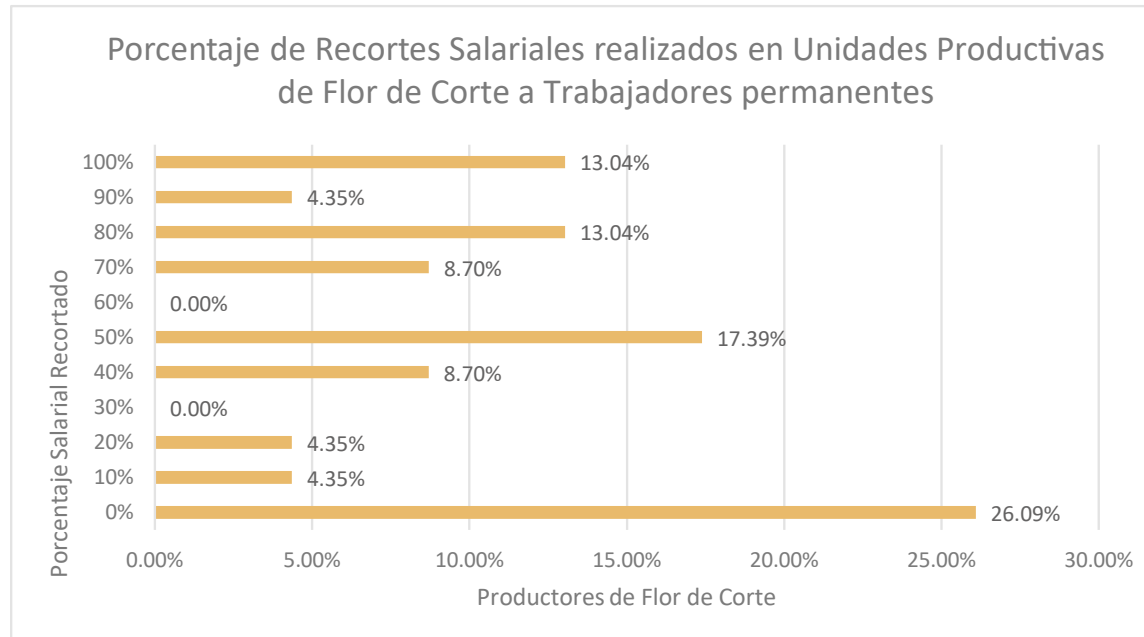
Porcentaje de Recortes Salariales realizados en Unidades Productivas de Planta Viva en Maceta a Trabajadores Permanentes



67.14% de los Productores de **Planta Viva en Maceta** han tenido que realizar recortes salariales a sus empleados con un **promedio de reducción del 41.14%** de salario por unidad productiva

El **17.14%** se vio forzado a realizar acuerdos salariales hasta del 100% del salario de sus trabajadores derivado de esta contingencia

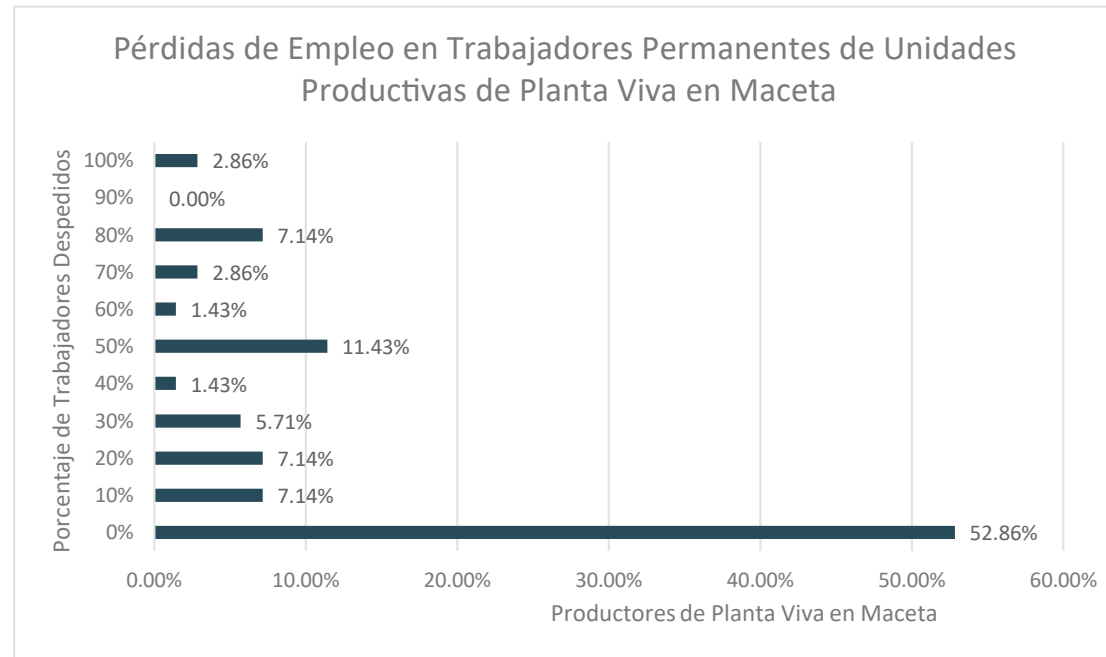
Porcentaje de Recortes Salariales realizados en Unidades Productivas de Flor de Corte a Trabajadores Permanentes



73.91% de los Productores de **Flor de Corte** han tenido que realizar recortes salariales a sus empleados con un **promedio de afectación del 46.95%** de salario por unidad productiva.

El **13.04%** se vio forzado a realizar acuerdos salariales hasta del 100% del salario de sus trabajadores derivado de esta contingencia.

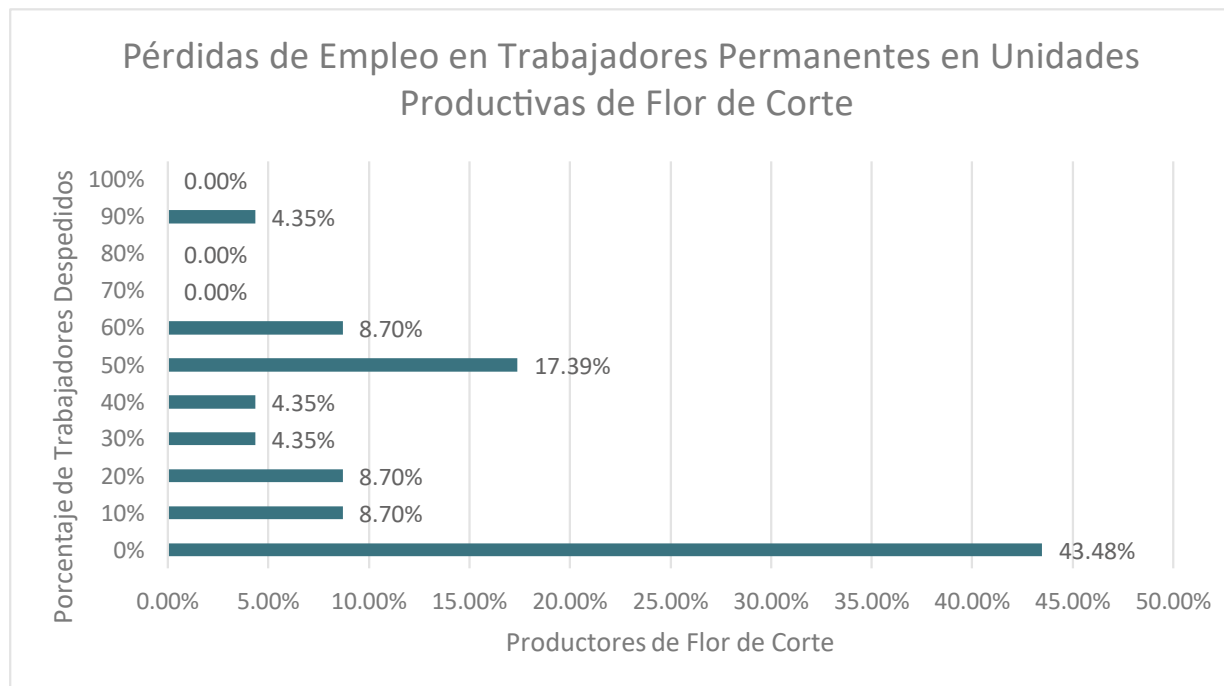
Pérdidas de Empleo en Trabajadores Permanentes de Unidades Productivas de Planta Viva en Maceta



47.14% de los Productores de **Planta Viva en Maceta** han tenido que realizar despidos con un **promedio de afectación del 20.71%**.

La tendencia en el sector de unidades productivas de planta viva en maceta indica que los productores prefieren optar por reducir salarios en afán de conservar a sus trabajadores

Pérdidas de Empleo en Trabajadores Permanentes en Unidades Productivas de Flor de Corte



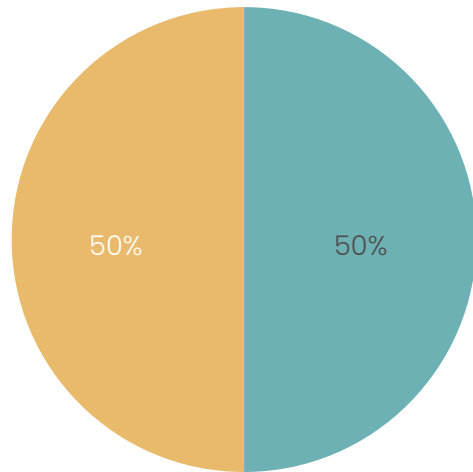
56.52% de las empresas Productoras de **Flor de Corte** han tenido que realizar despidos con un **promedio de afectación del 23.47%**

Impacto de la Contingencia en Recortes Salariales y Despidos a Trabajadores Temporales de los Sectores Productivos de Floricultores y Viveristas en México



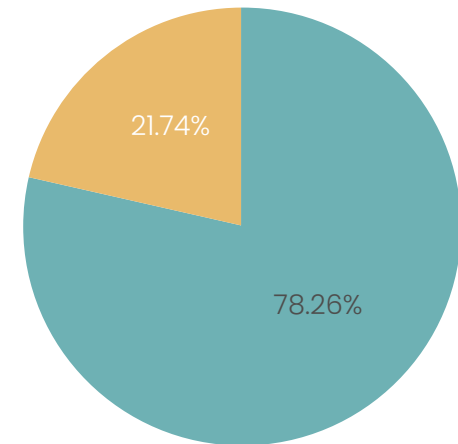
Presencia de Empleados Temporales en los Sectores Productivos

Empleados Temporales en Producción de Planta Viva en Maceta



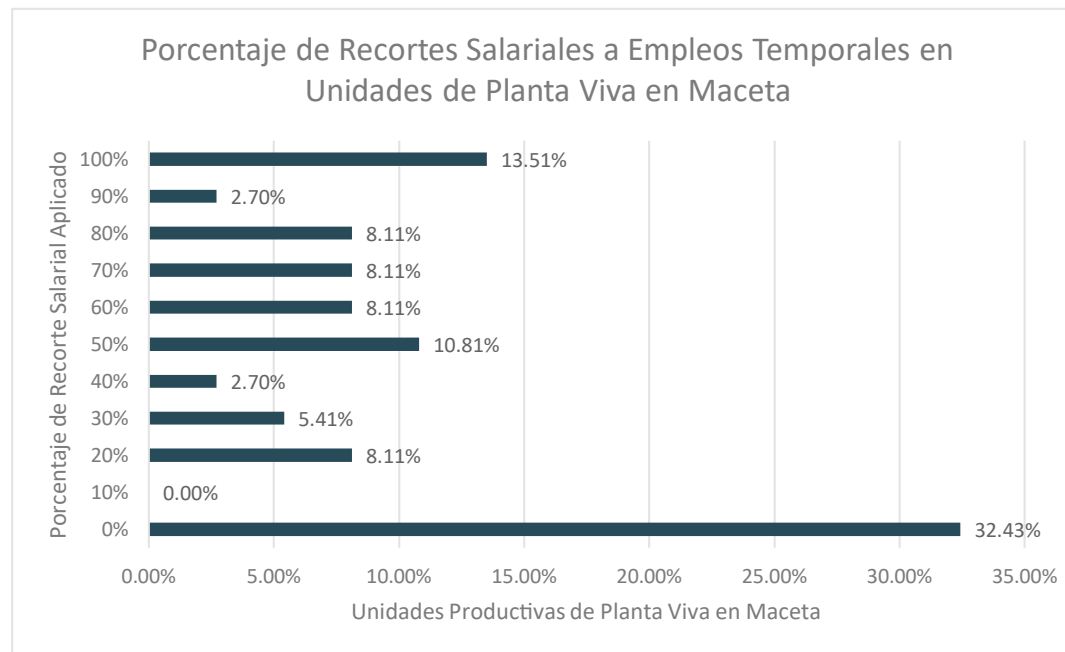
■ No cuentan con empleos temporales
■ Cuentan con empleos temporales

Empleados Temporales en Producción de Flor de Corte



El mayor índice de población de empleados temporales se da en las unidades de producción de flor de corte, ya que el 78.26% de estas unidades cuentan con cuadrilla de empleados temporales, necesarios para los procesos de recolección de productos en determinadas temporadas del año.

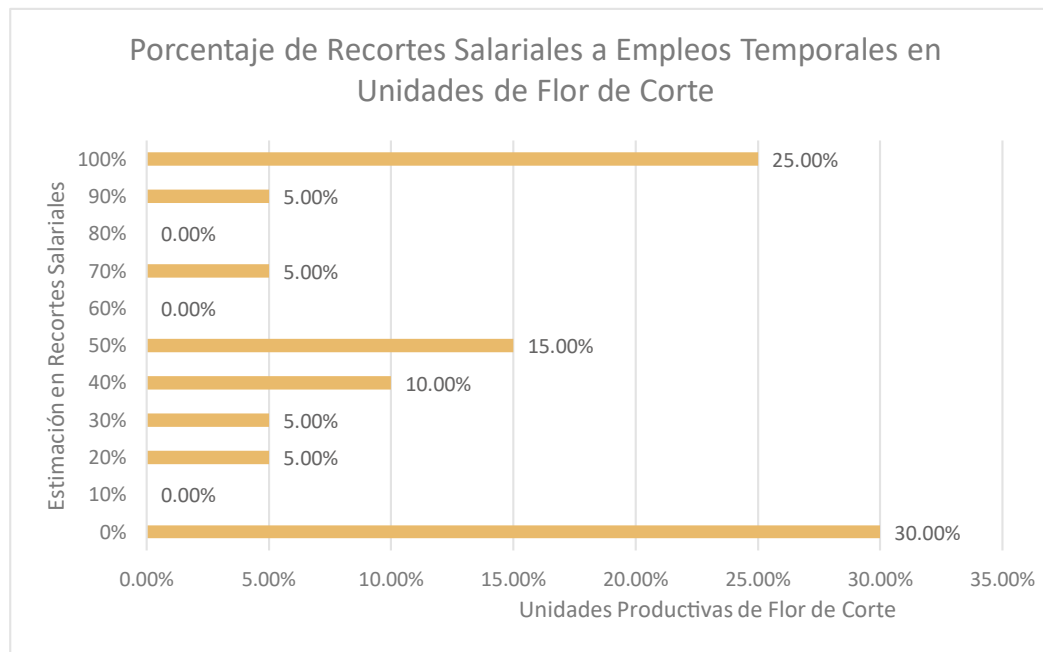
Porcentaje de Recortes Salariales realizados en Unidades Productivas de Planta Viva en Maceta a Trabajadores Temporales



67.57% de los Productores de **Planta Viva en Maceta** han tenido que realizar recortes salariales a sus empleados con un **promedio de reducción del 42.70%** de salario por unidad productiva.

El **13.51%** se vio forzado a realizar acuerdos salariales hasta del 100% del salario de sus trabajadores derivado de esta contingencia.

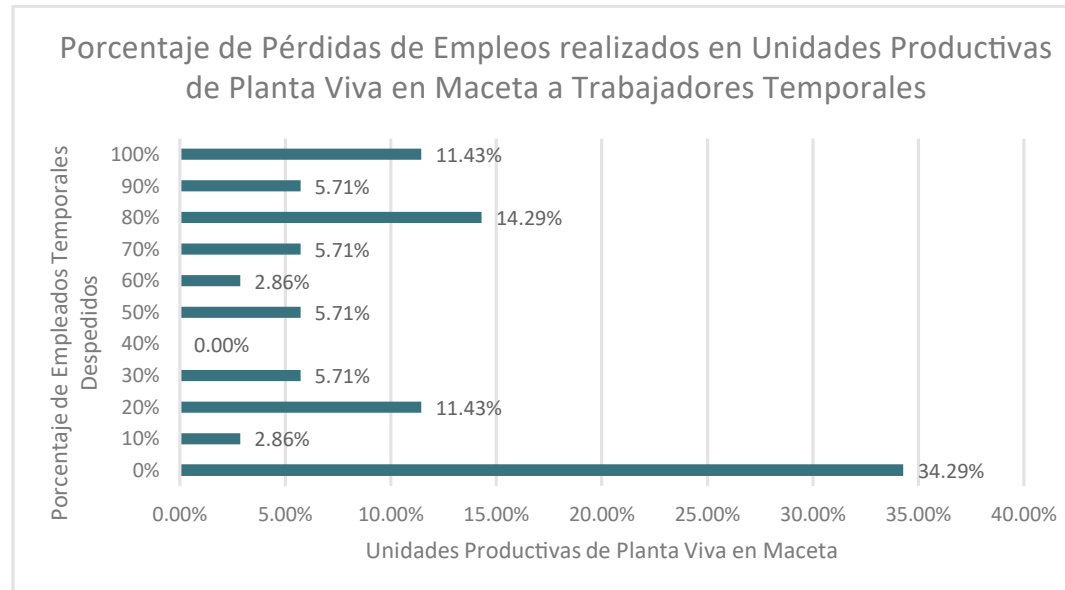
Porcentaje de Recortes Salariales realizados en Unidades Productivas de Flor de Corte a Trabajadores Temporales



70% de los Productores de **Flor de Corte** han tenido que realizar recortes salariales a sus trabajadores temporales con un **promedio de reducción del 47%** de salario por unidad productiva.

El **25%** se vio forzado a realizar acuerdos salariales hasta del 100% del salario de sus trabajadores derivado de esta contingencia.

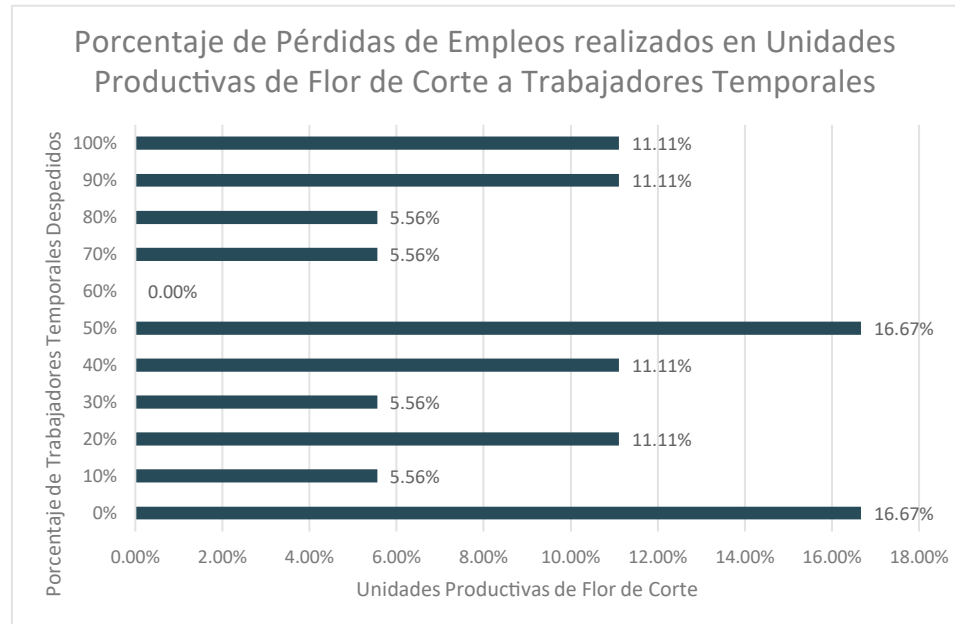
Porcentaje de Pérdidas de Empleos realizados en Unidades Productivas de Planta Viva en Maceta a Trabajadores Temporales



65.71% de los Productores de **Planta Viva en Maceta** han tenido que realizar despidos con un **promedio de afectación del 40.85%** por unidad productiva.

La afectación en empleos temporales por despidos fue mayor a la que tuvieron los empleados permanentes en las unidades productivas de planta viva en maceta.

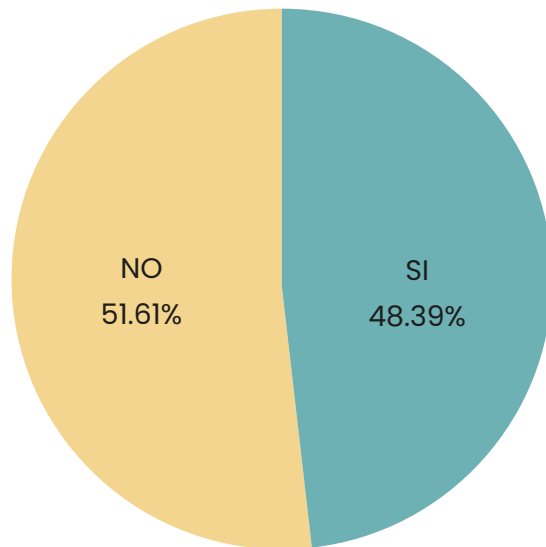
Porcentaje de Pérdidas de Empleos realizados en Unidades Productivas de Flor de Corte a Trabajadores Temporales



83.33% de los Productores de **Planta Viva en Maceta** han tenido que realizar despidos con un **promedio de afectación del 46.67%** por unidad productiva.

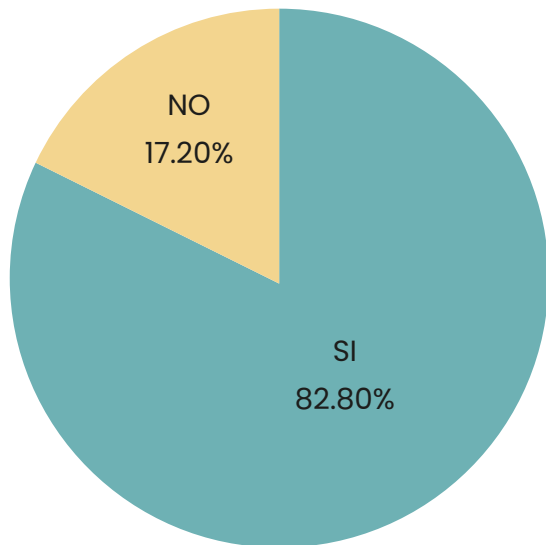
Dado que las unidades productivas de flor de corte requieren de los servicios de una gran cantidad de empleados temporales, la afectación resulta considerable para los colaboradores de este sector.

¿Los Productores de Flor de Corte y Planta Viva en Maceta realizan Campañas Digitales Promoviendo su Sector?



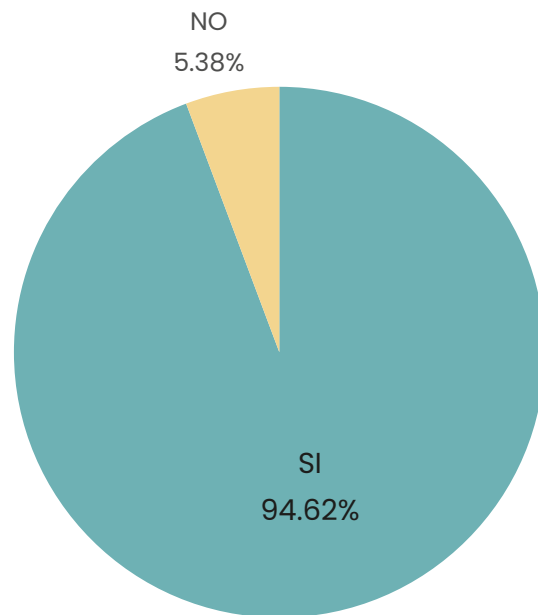
Este dato nos indica que aproximadamente la mitad de los productores no se encuentra familiarizado con el uso de herramientas digitales para elaboración de campañas, que podrían servir para dar a conocer sus productos, siendo esta una gran área de oportunidad para ello.

¿Los productores están interesados en participar en una exposición orientada al sector, acoplándose a las medidas sanitarias y de protección necesarias para asistir?



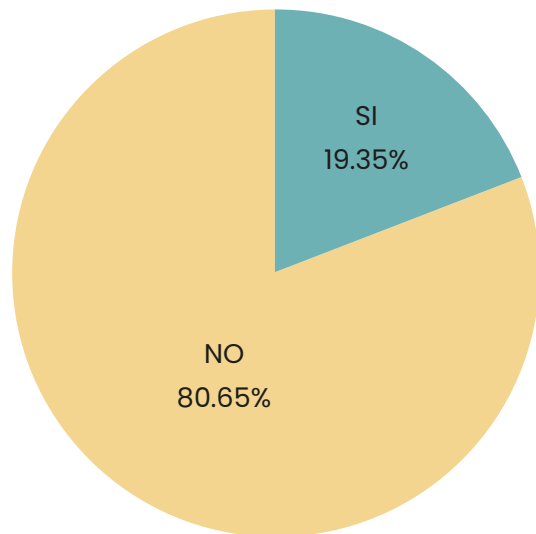
El **82.80%** de los productores estaría dispuesto a tener participación en alguna feria o evento que le permita darle promoción a su producto y son conscientes de las medidas de sanidad que deberían de tomar al asistir a un evento de esta magnitud.

¿Los productores estarían interesados en participar en algún centro de negocios virtual especializado en el sector verde?



Los productores ven como una solución muy viable el integrarse a algún centro de negocios virtual orientado al sector, con una aceptación del 94.62%, podemos concluir que esta resultaría una gran alternativa para que comiencen a levantar sus ventas.

¿Los Productores Esperarán a que la pandemia se termine para tomar acciones que beneficien a sus unidades productivas?



Derivado de estos números, se puede concluir que las unidades productivas compuestas por floricultores y viveristas se encuentran actualmente en la búsqueda de soluciones que les permitan incentivar el consumo y la promoción de su sector, así como también acciones que les faciliten el regresar a la normalidad en el menor lapso de tiempo posible.

Con base en la información obtenida a partir de las encuestas aplicadas, podemos concluir en la urgente necesidad de sumar esfuerzos entre autoridades gubernamentales y unidades de producción, para la búsqueda inmediata de alternativas de solución que nos permitan motivar el consumo y con ello el fortalecimiento de este importante sector primario en México, por lo que de manera paulatina pero en lo inmediato, podemos entre todos, reconstruir un mejor escenario para quienes dependen de la floricultura y el viverismo en nuestro País.

Creemos que nos encontramos en el mejor momento de diseñar un Plan Emergente de impulso al sector ornamental, para lo que resta del segundo semestre de este año 2020.

Quedamos a sus órdenes

